

Fais tomber ton

~ PAPA ~

EN BAS DE SA CHAISE

avec un cadeau unique

Il te faut :

- Imprimante
- Ciseaux
- Colle
- Marqueurs
- Une paire de chaussettes blanches

ÉTAPES

- 1 Imprime la deuxième page.
- 2 Colorie les chaussettes imprimées pour t'exercer et découpe l'emballage.
- 3 Essaie de dessiner ta création sur une paire de chaussettes blanches avec des marqueurs.
- 4 Colle l'emballage et mets tes chaussettes dedans.

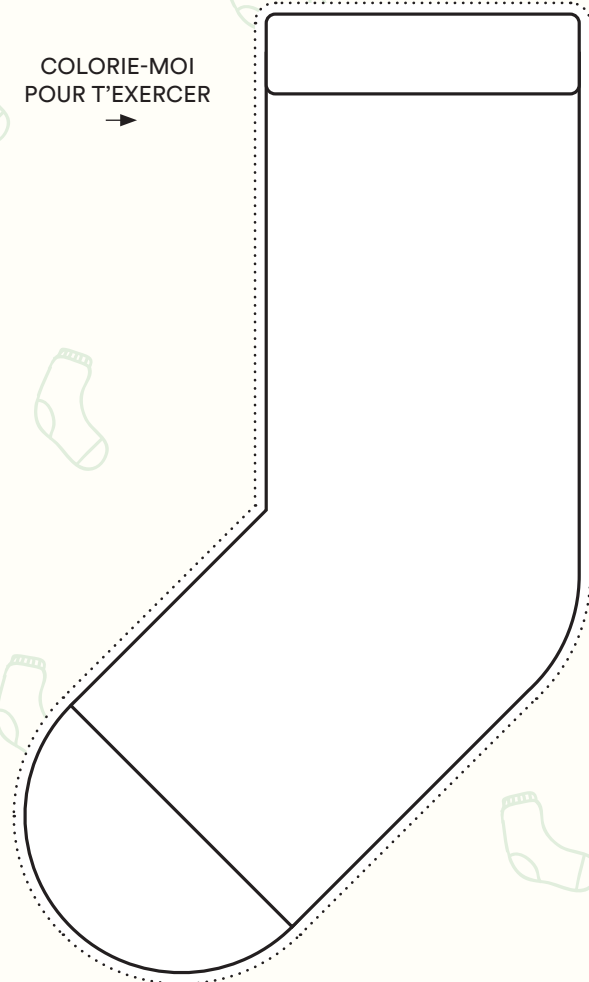

Tu peux maintenant surprendre ton papa avec ton cadeau artisanal.



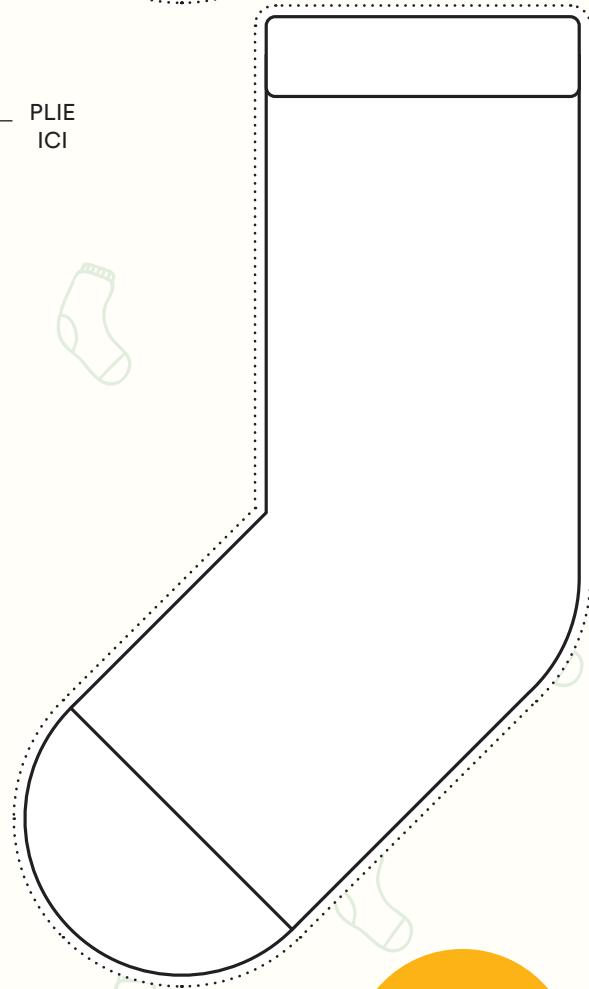
EMBALLAGE ↓



COLORIE-MOI
POUR T'EXERCER →



← PLIE
ICI



← PLIE
ICI

COLLE ICI

